

Begrifflichkeiten

Die durch die Sachverständigenbüro Leitsch GmbH durchgeführten Baumkontrollen werden gemäß der FLL-Baumkontrollrichtlinie¹ ausgeführt. Deren Geltungsbereich erstreckt sich auf alle Bäume, die aus Gründen der Verkehrssicherungspflicht kontrolliert werden müssen². Die Arbeiten werden als visuelle Kontrolle vom Boden aus ausgeführt. Die Maße des Kronendurchmessers beruhen auf Abmessung der breitesten Kronenbereiche. Der Stammumfang wird in 100 cm Stammhöhe gemessen; bei mehrstämmigen Bäume gilt die Summe aller Stämmlinge. Als Ergebnis erfolgt eine Bewertung der Bäume nach ihrer Verkehrssicherheit, eine Einstufung in die Regelkontrollintervalle sowie die Ausweisung von Maßnahmen mit unterschiedlichen Dringlichkeitsstufen.

Punkt I. behandelt die Begrifflichkeiten zur Baumkontrolle und der Verkehrssicherheit der Bäume. Darüber hinaus erfolgt eine Einschätzung der Erhaltungswürdigkeit und der Erhaltungsfähigkeit der Bäume. Diese Begriffe werden in Punkt II. beziehungsweise Punkt III. definiert. Abschnitt IV. beschreibt Grundlagen zum Schutz von Bäumen auf Baustellen.

I. Verkehrssicherheit

Mit der Kontrolle der Bäume wird ein fachliches Urteil über den aktuellen Zustand hinsichtlich der Verkehrssicherheit abgegeben. Hierbei werden die folgenden drei Kategorien unterschieden:

verkehrssicher

Wenn weder Teile noch die Gesamtheit des Baumes eine vorhersehbare, konkrete Gefahr darstellen, werden die Bäume als verkehrssicher eingestuft. Verkehrssichere Bäume bedürfen bis zur nächsten Regelkontrolle keiner Maßnahmen. Für diese Bäume können jedoch Maßnahmen der Dringlichkeitsstufe 4 ausgewiesen werden.

verkehrssicher nach Maßnahme:

Bedürfen Bäume einer baumpflegerischen Maßnahme zur Wiederherstellung der Verkehrssicherheit oder müssen Bäume aus Gründen der Verkehrssicherheit gefällt werden, werden diese als verkehrssicher nach Maßnahme eingestuft. Diese Kategorie ist

¹Forschungsgesellschaft Landschaftsentwicklung Landschaftsbau e. V. (2010): Baumkontrollrichtlinien – Richtlinien für Regelkontrollen zur Überprüfung der Verkehrssicherheit von Bäumen

² vgl. §823 BGB und §839 BGB

immer mit der Ausweisung einer oder mehrerer konkreter Maßnahmen sowie einer zugeordneten Dringlichkeitsstufe für die Ausführung der Maßnahme verbunden.

nicht abschließend bewertbar:

Wenn die Verkehrssicherheit von Bäumen auf Grund nicht abschätzbarer Mängel oder aufgrund von Fremdbewuchs, dichtem Unterwuchs, massiven Stockaustrieben oder – speziell bei Platanen – bei Verdacht auf einen Massariabefall nicht eindeutig beurteilt werden kann, werden diese als nicht abschließend bewertbar eingestuft. Gleiches gilt für Bäume mit Kronensicherungen, deren Tauglichkeit nicht eindeutig beurteilt werden kann.

Die entsprechenden Maßnahmen werden ohne Dringlichkeitsstufe ausgewiesen, da eine solche Einschätzung durch die Umstände nicht möglich ist.

Dies bedeutet, dass die ausgewiesenen Maßnahmen zeitnah und ohne schuldhaftes Verzögerung durchzuführen sind. Eine Abarbeitung der Maßnahmen im Zuge einer der anderen Dringlichkeitsstufen ist in keinem Fall ausreichend.

Wurden die Maßnahmen durchgeführt, ist nach gesonderter Beauftragung zwingend eine sofortige Nachuntersuchung des Baumes anzuberaumen, um dessen Zustand zweifelsfrei klären zu können. Ohne die Nachuntersuchung ist die Verkehrssicherheit des betreffenden Baumes weiterhin unklar.

Auch Bäume, an denen eine eingehende Untersuchung stattfinden soll, werden als nicht abschließend bewertbar eingestuft.

a. Handlungsstufen

Wird im Zuge der Baumkontrollen ein Handlungsbedarf festgestellt, so resultiert daraus die Festlegung einer oder mehrerer konkreter Maßnahmen und im Regelfall die jeweilige Zuweisung einer Dringlichkeitsstufe. Der durch die Dringlichkeitsstufe festgelegte Abarbeitungszeitraum sollte nicht überschritten werden.

Es werden die Dringlichkeitsstufen 1 bis 4 verwendet. Auch eine Maßnahmenausweisung ohne Vergabe einer Dringlichkeitsstufe ist möglich. Die Dringlichkeitsstufen werden wie folgt definiert:

Maßnahmenausweisung ohne Dringlichkeitsstufe

Ist einer Maßnahme keine Dringlichkeitsstufe zugeordnet, so handelt es sich um einen Baum, der nicht abschließend bewertbar ist (siehe Abschnitt I). Ein konkreter

Abarbeitungszeitraum kann für diese Bäume nicht angegeben werden, die Abarbeitung der Maßnahme sollte aber zeitnah und ohne schuldhaftige Verzögerung erfolgen.

Stufe 1: Gefahr im Verzug

Die Ausweisung dieser Dringlichkeitsstufe erfordert eine sofortige Umsetzung der Maßnahmen, da eine konkrete Gefahrensituation besteht. Diese Dringlichkeitsstufe kommt beispielsweise für Bäume mit abgerissenen Kronenteilen zum Einsatz, die akut abbruchgefährdet sind oder für Bäume, die akut standsicherheitsgefährdet sind. Der Baum wird als verkehrssicher nach Maßnahme eingestuft.

Stufe 2: Handlungsbedarf innerhalb von 2 Monaten

Die Durchführung der Maßnahmen sollte innerhalb der nächsten zwei Monate erfolgen. Der Baum wird als verkehrssicher nach Maßnahme eingestuft.

Stufe 3: Handlungsbedarf innerhalb von 6 Monaten

Die Durchführung der Maßnahme sollte innerhalb der nächsten sechs Monate erfolgen. Der Baum wird als verkehrssicher nach Maßnahme eingestuft.

Stufe 4: pflegerisch empfohlene Maßnahmen

Maßnahmen zur Bestandspflege und Bestandserhaltung werden in nächster Zeit erforderlich. Bäume, die ausschließlich mit Maßnahmen der Stufe 4 belegt sind, sind weiterhin als verkehrssicher eingestuft.

Die Maßnahmenbeschreibung orientiert sich an der ZTV-Baumpflege³ in ihrer aktuellen Fassung.

b. Regelkontrollintervalle

Wenn nicht anders vereinbart, erfolgt die Einstufung in die Regelkontrollintervalle nach der FLL-Baumkontrollrichtlinie (5.3.2.2 – S. 26) sowie nach der Einschätzung der Vor-Ort-Situation durch den verantwortlichen Baumkontrolleur. Je nach der berechtigten Sicherheitserwartung an den Verkehr sowie dem Zustand des Baumes und dessen Entwicklungsphase werden Kontrollintervalle von einem bis drei Jahren zugeordnet. Entsprechend der Richtlinie sollten die Regelkontrollen abwechselnd im belaubten und

³Forschungsgesellschaft Landschaftsentwicklung Landschaftsbau e.V. (2017): ZTV-Baumpflege. Zusätzliche Technische Vertragsbedingungen und Richtlinien für Baumpflege

unbelaubten Zustand durchgeführt werden. Die Überschreitung sollte nicht mehr als 3 Monate betragen. Für Bäume einer Anlage in unterschiedlichen Entwicklungsphasen, jedoch ohne Besonderheiten, können einheitliche Intervalle festgelegt werden.

c. Vitalitätsansprache

Die Vitalitätsansprache der Bäume erfolgt in Anlehnung an die Einteilung nach ROLOFF (2001)⁴. Dazu werden die Kronenform, das Trieb­längenwachstum und die Verzweigung im oberen Kronenbereich betrachtet.

Vitalitätsstufe 0 (Explorationsphase):

Der Baum besitzt eine Kronenverzweigung aus Langtrieben mit gleichmäßiger, netzartiger Verzweigung. Die Krone ist harmonisch geschlossen, die Belaubung dicht.

Vitalitätsstufe 1 (Degenerationsphase):

Der Baum besitzt eine Kronenverzweigung aus kürzeren Langtrieben, die seitliche Verzweigung besteht aus Kurztrieben (Spießstrukturen). Das Kronenbild ist zerfranst, es findet eine Desynchronisation des Wachstums statt.

Vitalitätsstufe 2 (Stagnationsphase):

Die Verzweigung ist durch Kurztriebe bestimmt, auch die Wipfeltriebe sind betroffen. Es beginnt eine Verlichtung der Krone von oben, Pinselstrukturen treten auf.

Vitalitätsstufe 3 (Resignationsphase):

Die Krone zerfällt, Wipfeldürre tritt auf, es kommt zur Sekundärkronenbildung.

Vitalitätsstufe N (nicht bewertbar):

Aufgrund starker Eingriffe in die Kronenstruktur, z. B. durch Kappungen oder starken Rückschnitt, kann die Vitalität des Baumes derzeit nicht bewertet werden. Nach einem Rückschnitt kann die Vitalität erst nach 5 Jahren wieder beurteilt werden. Nach einer Kappung bedarf es 10 Jahren, um eine Vitalitätsansprache sinnvoll zu ermöglichen.

⁴ Roloff, A. (2001): Baumkronen - Verständnis und praktische Bedeutung eines komplexen Naturphänomens

d. Alterseinstufung

Die Einstufung in Altersklassen richtet sich nach der aktuellen Fassung der FLL-Baumkontrollrichtlinie. Danach erstreckt sich die Jugendphase in der Regel über 15 Jahre Standzeit. Die Reifephase erstreckt sich baumartabhängig von 15 bis ca. 50 bis 80 Jahre Standzeit. Ab 50 bis 80 Jahre Standzeit geht der Baum in die Alterungsphase über; sie endet mit dem Absterbeprozess des Baumes, der sich art- und standortspezifisch über Jahre erstrecken kann.

II. Erhaltungswürdigkeit

Die Erhaltungswürdigkeit bedeutet eine sachverständige Abwägung der Baumwirkung, der Bedeutung des Baumes im Hinblick auf die Baumart, das Baumalter sowie die Stand- und Wuchsform. Die Erhaltungswürdigkeit eines Baumes wird neutral anhand der Vor-Ort-Situation eingeschätzt. Weitergehende persönliche Interessen und emotionale Bindungen an einen Baumbestand sind auf diese Weise nicht greifbar. Insoweit kann die Erhaltungswürdigkeit durch die Interessensparteien differenziert eingestuft werden.

Die ökologische Funktion der Bäume liegt in deren Nutzen insbesondere für baum- und heckenbrütende Vogelarten, die den dichten Gehölzstreifen als Sitzwarte, Versteck und Niststandort nutzen. Darüber hinaus weisen gesunde, belaubte Bäume immer auch positive mikroklimatische Funktionen auf, indem sie (insbesondere im urbanen Raum) temperatúrausgleichend wirken und Umweltbelastungen puffern.

Absterbende oder tote Bäume weisen grundsätzlich und aus ökologischer Sicht einen besonderen Wert auf, da Totholz eine wichtige Substratquelle darstellt (als Lebensraum für Insekten und sekundär als Nahrungsquelle für Vögel, die Insekten als Nahrungsquelle nutzen).

III. Erhaltungsfähigkeit

Erhaltungsfähig ist ein Baum, wenn er nach dem aktuellen Stand des Wissens und der Technik mit baumpflegerischen Mitteln in seinem Habitus und seinen positiven Baumfunktionen erhalten werden kann. Monetäre Aspekte werden nicht berücksichtigt. Wesentliche Grundlage ist die ZTV-Baumpflegerie in ihrer aktuellen Fassung.

IV. Schutz von Bäumen auf Baustellen

Um kurz-, mittel- und langfristige Schäden erhaltenswerter und erhaltensfähiger Bäume zu minimieren, ist der fachgerechte Schutz von Bäumen auf Baustellen obligatorisch. Dies betrifft neben dem Wurzelraum auch den Stamm und die Krone.

Hinweise für Schutzmaßnahmen von Bäumen im Zusammenhang mit Baumaßnahmen sind der RAS-LP 4⁵ und der DIN 18 920⁶ entnommen.

Schutz der Wurzeln

Als schützenswerter Wurzelbereich gilt generell die Bodenfläche unter der Krone (Kronentraufbereich) zuzüglich 1,50 m. Handelt es sich um schmalkronige Bäume beträgt der seitliche Zuschlag 5,00 m.

Ist der Abstand in begründeten Ausnahmefällen nicht zu vermeiden, muss die Herstellung unter Schonung des Wurzelwerkes erfolgen. Der Mindestabstand von Gräben, Mulden und Baugruben zum Wurzelanlauf muss das Vierfache des Stammumfangs in 1,0 m Höhe, bei Bäumen unter 20 cm Stammdurchmesser jedoch mindestens 2,50 m betragen. An Grob- und Starkwurzeln, die unter anderem der Verankerung des Baumes dienen, sollten Verletzungen generell vermieden werden. Eine Beeinträchtigung dieser Wurzeln kann Vitalitätseinbußen und Standsicherheitsprobleme des betroffenen Baumes nach sich ziehen.

Offen liegende Wurzeln müssen je nach Jahreszeit gegen Frosteinwirkung oder Austrocknung geschützt werden, insbesondere wenn die Baugrube langfristig geöffnet bleibt.

Unvermeidbarer Wurzelverlust kann durch Verankerungen und/ oder Schnittmaßnahmen in der Krone ausgeglichen werden.

Als effektiv durchwurzelter Bodenhorizont kann von einer Tiefe von bis zu 150 cm ausgegangen werden⁷. Eine Prognose des tatsächlichen Wurzelverlaufs ist nicht möglich, da baumartentypisches, genetisch bedingtes Wachstum von Wurzeln an veränderten

⁵ Forschungsgesellschaft für Straßen- und Verkehrswesen (1999): Richtlinien für die Anlage von Straßen. Teil: Landschaftspflege. Abschnitt 4: Schutz von Bäumen, Vegetationsbeständen und Tieren bei Baumaßnahmen

⁶ DIN 18 920 (2014): Schutz von Bäumen, Pflanzenbeständen und Vegetationsflächen bei Baumaßnahmen

⁷ Balder, H. (1998): Die Wurzeln der Stadtbäume

Stadt- und Straßenstandorten außer Kraft gesetzt wird. Die Bäume passen sich in ihrem Wurzelwachstum den standörtlichen Gegebenheiten an. Auf verdichteten Böden entwickeln sich Wurzeln oftmals in der Horizontalen; diese Horizontalwurzeln können Distanzen von über 10 m vom Stamm erreichen und weit über die Kronentraufe hinauswachsen. Hindernisse oder Inhomogenitäten im Boden fördern unregelmäßiges Wurzelwachstum.

Beim Anlegen von Baugruben, Einschnitten oder Gräben in der Nähe von Bäumen kann es entsprechend zum Abreißen von Wurzeln durch Bagger und andere Maschinen kommen, die angerissenen Wurzeln faulen in der Folge unbemerkt, unter Umständen bis zum Wurzelhals. Die Standsicherheit betroffener Bäume kann damit eingeschränkt werden.

Grabenlose Leitungsbauverfahren halten die Schädwirkung auf den Wurzelbereich durch den wesentlich kleineren Wirkdurchmesser gegenüber offenen Baugruben relativ gering (s. Abb. 1).

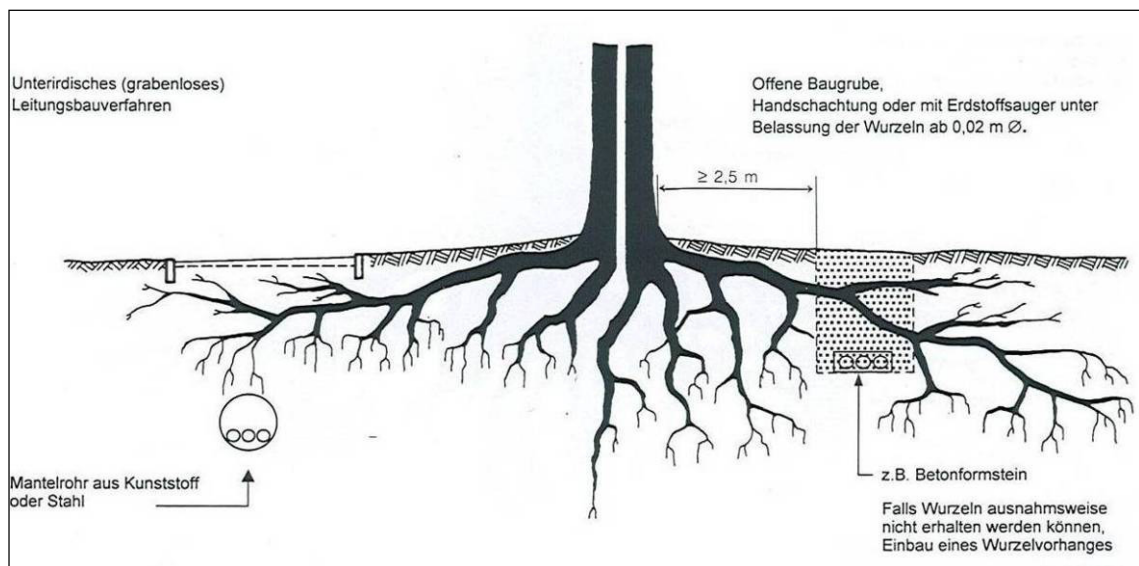


Abb. 1: Schutz bei Verlegung von Kabeln und Rohrleitungen im Wurzelbereich

Lässt sich eine offene Baugrube im Wurzelbereich nicht vermeiden, ist die Baugrubenwand im gesamten Wurzelbereich von Hand verletzungsfrei zu schachten, beziehungsweise mit Sauggeräten auszuheben. Die Behandlung abgeschnittener Wurzeln (Glattschnitt, Wundbehandlung) ist sorgfältig durchzuführen. Kommt es zum Wurzelverlust, ist dementsprechend eine Kroneneinkürzung erforderlich.

Neben der direkten Schädigung der Wurzeln sollten Aufschüttungen, Bodenabtrag und -verdichtungen im Baumumfeld vermieden werden. Durch die genannten Eingriffe werden das Bodengefüge und damit der Standort des Baumes nachhaltig verändert.

Gerade die oberflächennahen Bodenschichten sind für die Nahrungsaufnahme von Gehölzen entscheidend. Aus dem Abtrag des Bodens im Wurzelbereich von Gehölzen resultieren somit ein Entzug der Nahrungsgrundlage und die Zerstörung oberflächennaher Wurzeln.

Bodenaufschüttung und Bodenverdichtung beeinträchtigen insbesondere das Sauerstoffmilieu durch die Veränderung der Bodenstruktur nachteilig. Durch Mangel an Sauerstoff wird der Luftaustausch im Boden und in der Folge die Atmung der Wurzeln unterbunden.

Die genannten Eingriffe können zur irreversiblen Schädigung des Baumes führen.

Alternative Bauweisen beim Anlegen von Wegeflächen im Baumumfeld, die den Schutz des Wurzelwerkes ermöglichen bzw. den Schaden minimieren, sind z. B. Bordsteinbrücken (s. Abb. 2) und Wurzelbrücken (s. Abb. 3)

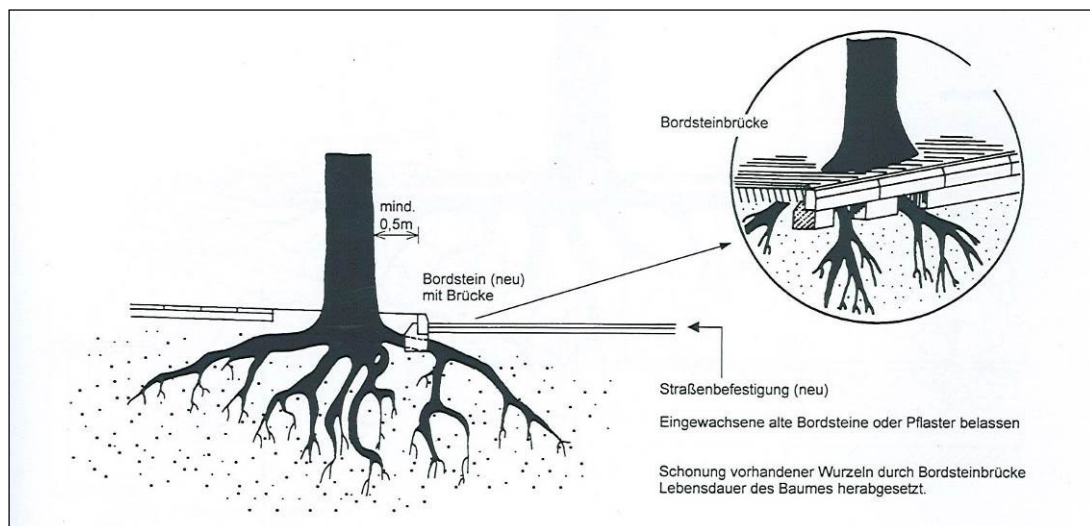


Abb. 2: Schadensbegrenzung durch Bordsteinbrücken

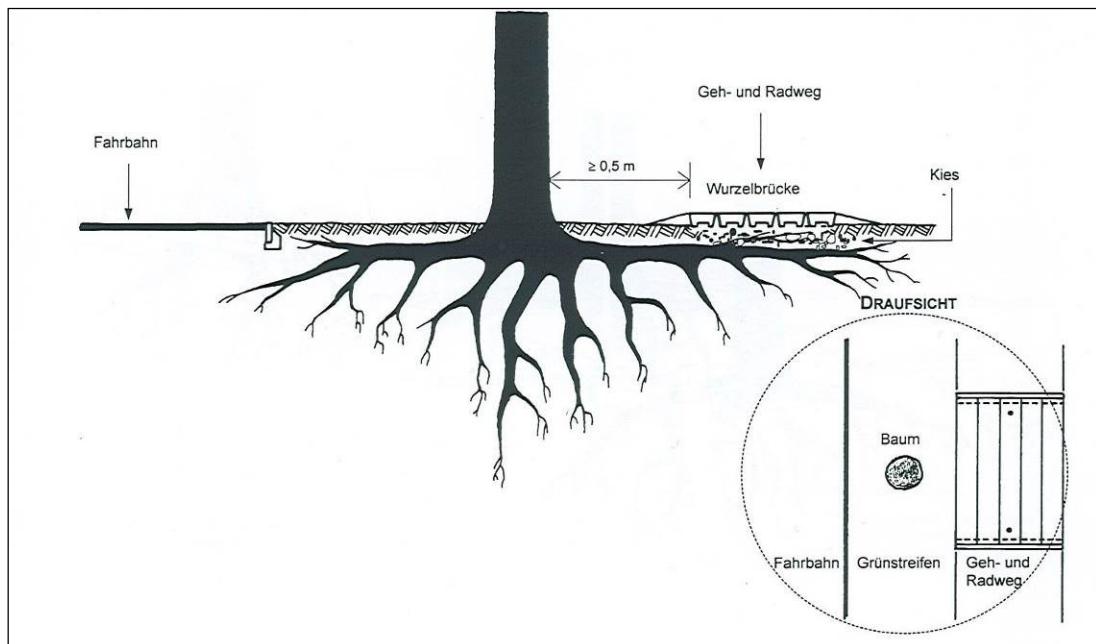


Abb. 3: Schutz und Schadensbegrenzung durch Wurzelbrücken

Die Einteilung der Wurzelstärken erfolgt nach der ZTV-Baumpflege:

Feinstwurzel: Wurzel mit Durchmesser von $< 0,1$ cm. Wesentliche Funktion: Wasser- und Nährstoffaufnahme

Feinwurzel: Wurzel mit Durchmesser von $0,1$ cm bis $0,5$ cm. Wesentliche Funktion: Wasser- und Nährstoffaufnahme

Schwachwurzel: Wurzel mit Durchmesser über $0,5$ cm bis $2,0$ cm. Wesentliche Funktion: Wasser- und Nährstofftransport, Speicherung von Reservestoffen, Verankerung

Grobwurzel: Wurzel mit Durchmesser über $2,0$ cm bis $5,0$ cm. Wesentliche Funktion: Wasser- und Nährstofftransport, Speicherung von Reservestoffen, Verankerung

Starkwurzel: Wurzel mit Durchmesser über $5,0$ cm. Wesentliche Funktion: Verankerung, Wasser- und Nährstofftransport, Speicherung von Reservestoffen

Schutz des oberirdischen Baumkörpers

Eine Beeinträchtigung von Bäumen durch Baumaßnahmen betrifft neben den unterirdischen auch die oberirdischen Strukturen, also Stamm und Krone. Hier sind

insbesondere mechanische Schädigungen durch Baustellenfahrzeuge, Baumaterial und sonstige Bauvorgänge zu nennen.

Zum Schutz gegen Schäden sollte das Baumumfeld, entsprechend dem Radius des schützenswerten Wurzelbereichs, prinzipiell durch einen Bauzaun umschlossen werden (s. Abb. 4). Wenn sich das Befahren oder eine sonstige befristete Belastung des Wurzelbereichs nicht vermeiden lässt, ist eine Schadensbegrenzung (bspw. Auflegen von bodendruckmindernden Platten, Stammschutz) vorzusehen (s. Abb. 5).

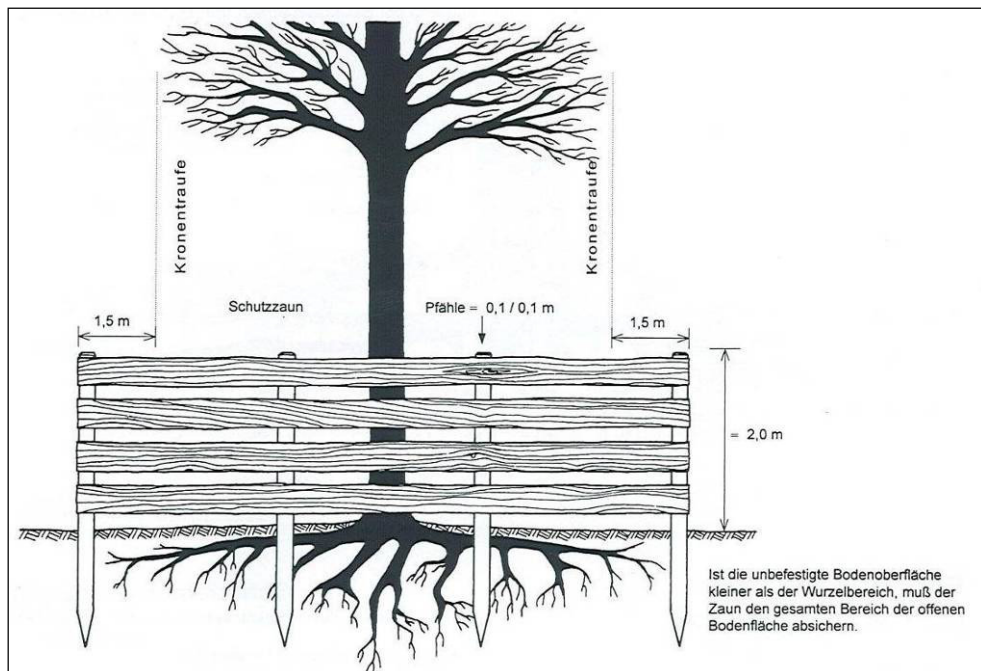


Abb. 4: Schutz des Wurzelbereichs durch ortsfesten Zaun

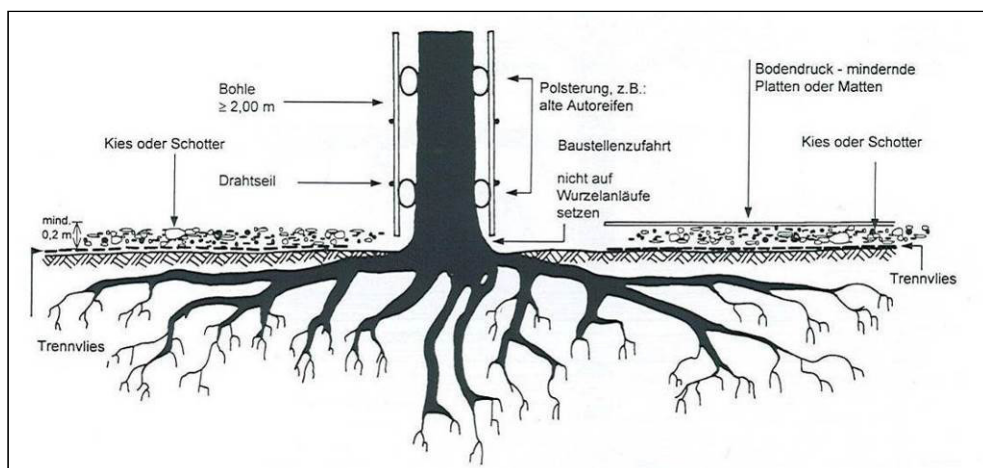


Abb. 5: Schadensbegrenzung bei zwingend notwendigem Befahren des Wurzelbereichs und sonstiger befristeter Belastung

Schadensbegrenzung durch Wurzelvorhang

Die Errichtung eines Wurzelvorhanges (s. Abb. 6) lindert die Auswirkungen von unabwendbaren Wurzelkappungen entlang von Baugruben und fördert Wurzelneubildungen. Er ist möglichst eine Vegetationsperiode vor Baubeginn herzustellen, spätestens jedoch direkt nach der Abgrabung. Günstigster Zeitpunkt für den Einbau eines Wurzelvorhanges ist das Frühjahr oder der Herbst.

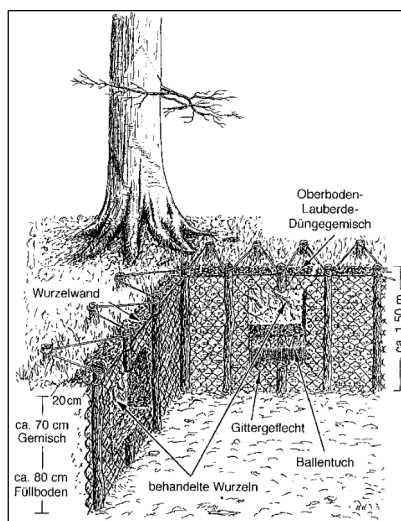


Abb. 6: Skizze Wurzelvorhang